

## АУДИТОРСКОЕ ЗАКЛЮЧЕНИЕ

**Адресат:** Участникам общества с ограниченной ответственностью «БАНК ПСА ФИНАНС РУС» и иным пользователям

### *Аудируемое лицо*

Наименование: Общество с Ограниченной Ответственностью «БАНК ПСА ФИНАНС РУС» (ООО «БАНК ПСА ФИНАНС РУС»).

Основной государственный регистрационный номер: 1087711000024.

Регистрационный номер Банка России: 3481.

Место нахождения: 101000, г. Москва, Чистопрудный бульвар, д.17, стр. 1.

### *Аудитор*

Наименование: Акционерное Общество «Мазар» (АО «Мазар»).

Основной государственный регистрационный номер: 1027739734219.

Место нахождения: 105064, г. Москва, Нижний Сусальный переулок, д. 5/19.

Аудитор является корпоративным членом профессионального аудиторского объединения, саморегулируемой организации аудиторов Некоммерческое Партнерство «Московская аудиторская палата». Номер в реестре аудиторов и аудиторских организаций саморегулируемой организации аудиторов (основной регистрационный номер записи): 10303044761.

Мы провели аудит прилагаемой годовой бухгалтерской (финансовой) отчетности **Общества с ограниченной ответственностью «БАНК ПСА ФИНАНС РУС»**, состоящей из бухгалтерского баланса (публикуемая форма) по состоянию на 01 января 2015 года, отчета о финансовых результатах (публикуемая форма) за 2014 год, отчета о движении денежных средств (публикуемая форма) за 2014 год, отчета об уровне достаточности капитала, величине резервов на покрытие сомнительных ссуд и иных активов (публикуемая форма) по состоянию на 01 января 2015 года, сведений об обязательных нормативах (публикуемая форма) по состоянию на 01 января 2015 года и пояснительной информации.

*Ответственность аудируемого лица за годовую бухгалтерскую (финансовую) отчетность*

Руководство Банка несет ответственность за составление и достоверность указанной годовой бухгалтерской (финансовой) отчетности в соответствии с российскими правилами составления годовой бухгалтерской (финансовой) отчетности, и за систему внутреннего контроля, необходимую для составления годовой бухгалтерской (финансовой) отчетности, не содержащей существенных искажений вследствие недобросовестных действий или ошибок.

*Ответственность аудитора*

Наша ответственность заключается в выражении мнения о достоверности годовой бухгалтерской (финансовой) отчетности во всех существенных отношениях на основе проведенного нами аудита. Мы проводили аудит в соответствии с Федеральными Стандартами Аудиторской Деятельности. Данные стандарты требуют соблюдения применимых этических норм, а также планирования и проведения аудита таким образом, чтобы получить достаточную уверенность в том, что годовая бухгалтерская (финансовая) отчетность не содержит существенных искажений.

Аудит включал проведение аудиторских процедур, направленных на получение аудиторских доказательств, подтверждающих числовые показатели в годовой бухгалтерской (финансовой) отчетности и раскрытие в ней информации. Выбор аудиторских процедур является предметом нашего суждения, которое основывается на оценке риска существенных искажений, допущенных вследствие недобросовестных действий или ошибок. В процессе оценки данного риска нами рассмотрена система внутреннего контроля, обеспечивающая составление и достоверность годовой бухгалтерской (финансовой) отчетности, с целью выбора соответствующих аудиторских процедур, но не с целью выражения мнения об эффективности системы внутреннего контроля.

Аудит также включал оценку надлежащего характера применяемой учетной политики и обоснованности оценочных показателей, полученных руководством Банка, а также оценку представления годовой бухгалтерской (финансовой) отчетности.

Мы полагаем, что полученные в ходе аудита аудиторские доказательства дают достаточные основания для выражения мнения о достоверности годовой бухгалтерской (финансовой) отчетности.

### Мнение

По нашему мнению, прилагаемая к настоящему аудиторскому заключению годовая бухгалтерская (финансовая) отчетность Банка отражает достоверно во всех существенных отношениях финансовое положение Банка по состоянию на 01 января 2015 года, результаты его финансово-хозяйственной деятельности и движение денежных средств за 2014 год в соответствии с российскими правилами составления годовой бухгалтерской (финансовой) отчетности кредитными организациями.

*Заключение в соответствии с требованиями Федерального закона от 02.12.1990 года  
№ 395-1 «О банках и банковской деятельности»*

Аудит включал аудиторские процедуры в отношении выполнения Банком обязательных нормативов, установленных Банком России, по состоянию на отчетную дату, а также процедуры, направленные на рассмотрение соответствия внутреннего контроля и организации систем управления рисками Банка требованиям, предъявляемым Банком России. По результатам проведенных аудиторских процедур в отношении выполнения Банком по состоянию на отчетную дату обязательных нормативов, установленных Банком России, а также соответствия внутреннего контроля и организации систем управления рисками требованиям, предъявляемым Банком России, мы не выявили сведений, на которые мы считали бы необходимым обратить внимание в дополнение к информации, представленной в финансовой отчетности Банка.

АО «Мазар»

Аудитор



Терехина А.А.

(квалификационный аттестат аудитора № 03-000653, выдан на основании решения СРО НП МоАП, протокол №211 от 14 мая 2014 года, ОРНЗ 21403041298 на неограниченный срок).

23 марта 2015 года

Банковская отчетность

Код территории по ОКАТО	Код кредитной организации (филиала) по ОКПО	регистрационный номер (/порядковый номер)
45286555000	86555411	3481

БУХГАЛТЕРСКИЙ БАЛАНС  
(публикуемая форма)  
на 01.01.2015 года

Кредитной организации Общество с ограниченной ответственностью "Банк ПСА Финанс РУС" / ООО Банк ПСА Финанс РУС

Почтовый адрес 101000, Москва, Чистопрудный бульвар, д. 17, стр. 1

Код формы по ОКУД 0409806  
Квартальная (Годовая)  
тыс. руб.

Номер строки	Наименование статьи	Номер пояснений	Данные на отчетную дату	Данные на соответствующую отчетную дату прошлого года
1	2	3	4	5
I. АКТИВ				
1	Денежные средства		0	0
2	Средства кредитных организаций в Центральном банке Российской Федерации	5.1	85827	195428
2.1	Обязательные резервы	5.1	1031	82793
3	Средства в кредитных организациях	5.1	27953	31705
4	Финансовые активы, оцениваемые по справедливой стоимости через прибыль или убыток		0	0
5	Чистая ссудная задолженность	5.2	8473628	11822764
6	Чистые вложения в ценные бумаги и другие финансовые активы, имеющиеся в наличии для продажи		0	0
6.1	Инвестиции в дочерние и зависимые организации		0	0
7	Чистые вложения в ценные бумаги, удерживаемые до погашения		0	0
8	Требования по текущему налогу на прибыль		31900	23446
9	Отложенный налоговый актив		148080	0
10	Основные средства, нематериальные активы и материальные запасы	5.6	17281	2029
11	Прочие активы	5.7	67703	52850
12	Всего активов		8852372	12128222
II. ПАССИВ				
13	Кредиты, депозиты и прочие средства Центрального банка Российской Федерации		0	0
14	Средства кредитных организаций	5.9	4300000	7820000
15	Средства клиентов, не являющихся кредитными организациями	5.10	51759	424734
15.1	Вклады (средства) физических лиц и индивидуальных предпринимателей		0	0
16	Финансовые обязательства, оцениваемые по справедливой стоимости через прибыль или убыток		0	0
17	Выпущенные долговые обязательства		0	0
18	Обязательство по текущему налогу на прибыль		0	0
19	Отложенное налоговое обязательство		0	0
20	Прочие обязательства	5.12	83390	305317
21	Резервы на возможные потери по условным обязательствам кредитного характера, прочим возможным потерям и операциям с резидентами офшорных зон	5.13	626579	855326
22	Всего обязательств		5061728	9405377
III. ИСТОЧНИКИ СОБСТВЕННЫХ СРЕДСТВ				
23	Средства акционеров (участников)	5.14	1900000	1900000
24	Собственные акции (доли), выкупленные у акционеров (участников)		0	0
25	Эмиссионный доход		0	0
26	Резервный фонд		0	0
27	Переоценка по справедливой стоимости ценных бумаг, имеющихся в наличии для продажи, уменьшенная на отложенное налоговое обязательство (увеличенная на отложенный налоговый актив)		0	0





Банковская отчетность

Код территории по ОКATO	Код кредитной организации (филиала) по ОКПО	регистрационный номер (/порядковый номер)
45286555000	86555411	3481

Отчет о финансовых результатах (публикуемая форма)  
за 2014 год

Кредитной организации Общество с ограниченной ответственностью "Банк ПСА Финанс РУС" / ООО Банк ПСА Финанс РУС

Почтовый адрес 101000, Москва, Чистопрудный бульвар, д. 17, стр. 1

Код формы по ОКУД 0409807  
Квартальная (Годовая)  
тыс. руб.

Номер строки	Наименование статьи	Номер пояснений	Данные за отчетный период	Данные за соответствующий период прошлого года
1	2	3	4	5
1	Процентные доходы, всего, в том числе:		1284475	1557448
1.1	от размещения средств в кредитных организациях		4352	3396
1.2	от ссуд, предоставленных клиентам, не являющимся кредитными организациями		1280123	1554052
1.3	от оказания услуг по финансовой аренде (лизингу)		0	0
1.4	от вложений в ценные бумаги		0	0
2	Процентные расходы, всего, в том числе:		643013	921028
2.1	по привлеченным средствам кредитных организаций		617566	909323
2.2	по привлеченным средствам клиентов, не являющимся кредитными организациями		25447	11705
2.3	по выпущенным долговым обязательствам		0	0
3	Чистые процентные доходы (отрицательная процентная маржа)		641462	636420
4	Изменение резерва на возможные потери по ссудам, ссудной и приравненной к ней задолженности, средствам, размещенным на корреспондентских счетах, а также начисленным процентным доходам, всего, в том числе:	6.1	125334	-176132
4.1	изменение резерва на возможные потери по начисленным процентным доходам		-1076	-1063
5	Чистые процентные доходы (отрицательная процентная маржа) после создания резерва на возможные потери		766796	460288
6	Чистые доходы от операций с финансовыми активами, оцененными по справедливой стоимости через прибыль или убыток		0	0
7	Чистые доходы от операций с ценными бумагами, имеющимися в наличии для продажи		0	0
8	Чистые доходы от операций с ценными бумагами, удерживаемыми до погашения		0	0
9	Чистые доходы от операций с иностранной валютой	6.2	3	-1
10	Чистые доходы от переоценки иностранной валюты	6.2	16	35
11	Доходы от участия в капитале других юридических лиц		0	0
12	Коммиссионные доходы		21	23
13	Коммиссионные расходы		22386	1115
14	Изменение резерва на возможные потери по ценным бумагам, имеющимся в наличии для продажи		0	0
15	Изменение резерва на возможные потери по ценным бумагам, удерживаемым до погашения		0	0
16	Изменение резерва по прочим потерям	6.1	223721	-582054
17	Прочие операционные доходы		579807	602237
18	Чистые доходы (расходы)		1547978	179413
19	Операционные расходы		410790	435997
20	Прибыль (убыток) до налогообложения		113274	43216
21	Возмещение (расход) по налогам	6.4	6244	16927
22	Прибыль (убыток) после налогообложения		107030	26289



123	Выплаты из прибыли после налогообложения, всего, в том числе:		0	0
123.1	распределение между акционерами (участниками) в виде дивидендов		0	0
123.2	отчисления на формирование и пополнение резервного фонда		0	0
124	Неиспользованная прибыль (убыток) за отчетный период		1067800	-126211

Председатель

Правления

Франк Малаше

М.П.

Главный

учетовед

Денисова Е.А.

23 марта 20

года



Банковская отчетность

Код территории по ОКАТО	Код кредитной организации (филиала) по ОКПО	регистрационный номер (/порядковый номер)
4528655000	86555411	3481

ОТЧЕТ ОБ УРОВНЕ ДОСТАТОЧНОСТИ КАПИТАЛА ДЛЯ ПОКРЫТИЯ РИСКОВ, ВОЗМОЖНЫЕ ПОТЕРИ ПО ССУДАМ И ИНЫМ АКТИВАМ

по состоянию на 01.01.2015 года


Кредитной организации Общество с ограниченной ответственностью "Банк ПСА Финанс РУС" / ООО Банк ПСА Финанс РУС

Почтовый адрес 101000, Москва, Чистопрудный бульвар, д. 17, стр. 1

Код формы по ОКУД 0409808  
Квартальная (Головая)


Раздел 1. Информация об уровне достаточности капитала

Номер строки	Наименование показателя	Номер пояснения	Данные на начало отчетного года	Прирост (+) / снижение (-) за отчетный период	Данные на отчетную дату
1	2	3	4	5	6
1	Собственные средства (капитал), (тыс. руб.), итого, в том числе:	7	2700645.0	1065681.0	3766326.0
1.1	Источники базового капитала:	7	2700645.0	1065681.0	3766326.0
1.1.1	Уставный капитал, всего, в том числе, сформированный:	7	1900000.0	0.0	1900000.0
1.1.1.1	обыкновенными акциями (долями)	7	1900000.0	0.0	1900000.0
1.1.1.2	привилегированными акциями		0.0	0.0	0.0
1.1.2	Эмиссионный доход		0.0	0.0	0.0
1.1.3	Резервный фонд	7	30000.0	0.0	30000.0
1.1.4	Нераспределенная прибыль:	7	770645.0	1065681.0	1836326.0
1.1.4.1	прошлых лет		919056.0	-126212.0	792844.0
1.1.4.2	отчетного года		-148411.0	1191893.0	1043482.0
1.2	Показатели, уменьшающие источники базового капитала:		0.0	0.0	0.0
1.2.1	Нематериальные активы		0.0	0.0	0.0
1.2.2	Отложенные налоговые активы		0.0	0.0	0.0
1.2.3	Собственные акции (доли), выкупленные у акционеров (участников)		0.0	0.0	0.0
1.2.4	Убытки:		0.0	0.0	0.0
1.2.4.1	прошлых лет		0.0	0.0	0.0
1.2.4.2	отчетного года		0.0	0.0	0.0
1.2.5	Инвестиции в капитал финансовых организаций:		0.0	0.0	0.0
1.2.5.1	несущественные		0.0	0.0	0.0
1.2.5.2	существенные		0.0	0.0	0.0
1.2.5.3	совокупная сумма существенных вложений и совокупная сумма отложенных налоговых активов		0.0	0.0	0.0
1.2.6	Отрицательная величина добавочного капитала		0.0	0.0	0.0
1.2.7	Обязательства по приобретению источников базового капитала		0.0	0.0	0.0
1.2.8	Средства, поступившие в оплату акций (долей), включаемые в состав базового капитала		0.0	0.0	0.0
1.3	Базовый капитал	7	2700645.0	1065681.0	3766326.0
1.4	Источники добавочного капитала:		0.0	0.0	0.0
1.4.1	Уставный капитал, сформированный привилегированными акциями, всего, в том числе:		0.0	0.0	0.0
1.4.1.1	выпущенные в соответствии с Федеральным законом от 18 июля 2009 года № 181-ФЗ "Об использовании государственных ценных бумаг Российской Федерации для повышения капитализации банков" <1>		0.0	0.0	0.0
1.4.2	Эмиссионный доход		0.0	0.0	0.0
1.4.3	Субординированный заем с дополнительными условиями		0.0	0.0	0.0
1.4.4	Субординированный кредит (депозит, заем, облигационный заем) без ограничения срока привлечения		0.0	0.0	0.0
1.5	Показатели, уменьшающие источники добавочного капитала		0.0	0.0	0.0
1.5.1	Вложения в собственные привилегированные акции		0.0	0.0	0.0
1.5.2	Инвестиции в капитал финансовых организаций:		0.0	0.0	0.0
1.5.2.1	несущественные		0.0	0.0	0.0
1.5.2.2	существенные		0.0	0.0	0.0
1.5.3	Субординированный кредит (депозит, заем, облигационный заем), предоставленный финансовым организациям		0.0	0.0	0.0





1.5.3.1	несущественные		0.0	0.0	0.0
1.5.3.2	существенные		0.0	0.0	0.0
1.5.4	Отрицательная величина дополнительного капитала		0.0	0.0	0.0
1.5.5	Обязательства по приобретению источников добавочного капитала		0.0	0.0	0.0
1.5.6	Средства, поступившие в оплату акций (долей), включаемые в состав добавочного капитала		0.0	0.0	0.0
1.6	Добавочный капитал		0.0	0.0	0.0
1.7	Основной капитал	7	2700645.0	1065681.0	3766326.0
1.8	Источники дополнительного капитала:		0.0	0.0	0.0
1.8.1	Уставный капитал, сформированный привилегированными акциями, всего, в том числе:		0.0	0.0	0.0
1.8.1.1	после 1 марта 2013 года		0.0	0.0	0.0
1.8.2	Уставный капитал, сформированный за счет капитализации прироста стоимости имущества		0.0	0.0	0.0
1.8.3	Прибыль:		0.0	0.0	0.0
1.8.3.1	текущего года		0.0	0.0	0.0
1.8.3.2	прошлых лет		0.0	0.0	0.0
1.8.4	Субординированный кредит (депозит, заем, облигационный заем), всего, в том числе:		0.0	0.0	0.0
1.8.4.1	привлеченный (размещенный) до 1 марта 2013 года		0.0	0.0	0.0
1.8.4.2	предоставленный в соответствии с Федеральным законом от 13 октября 2008 года № 173-ФЗ "О дополнительных мерах по поддержке финансовой системы Российской Федерации" <2> и Федеральным законом от 27 октября 2008 года № 175-ФЗ "О дополнительных мерах для укрепления стабильности банковской системы в период до 31 декабря 2014 года" <3>		0.0	0.0	0.0
1.8.5	Прирост стоимости имущества		0.0	0.0	0.0
1.9	Показатели, уменьшающие источники дополнительного капитала:		0.0	0.0	0.0
1.9.1	Вложения в собственные привилегированные акции		0.0	0.0	0.0
1.9.2	Инвестиции в капитал финансовых организаций:		0.0	0.0	0.0
1.9.2.1	несущественные		0.0	0.0	0.0
1.9.2.2	существенные		0.0	0.0	0.0
1.9.3	Субординированный кредит (депозит, заем, облигационный заем), предоставленный финансовым организациям		0.0	0.0	0.0
1.9.3.1	несущественный		0.0	0.0	0.0
1.9.3.2	существенный		0.0	0.0	0.0
1.9.4	Обязательства по приобретению источников дополнительного капитала		0.0	0.0	0.0
1.9.5	Средства, поступившие в оплату акций (долей), включаемые в состав дополнительного капитала		0.0	0.0	0.0
1.10	Показатели, уменьшающие сумму основного и дополнительного капитала:		0.0	0.0	0.0
1.10.1	Просроченная дебиторская задолженность длительностью свыше 30 календарных дней		0.0	0.0	0.0
1.10.2	Субординированные кредиты, стоимость которых не превышает 1 процента от величины уставного капитала кредитной организации-заемщика		0.0	0.0	0.0
1.10.3	Превышение совокупной суммы кредитов, банковских гарантий и поручительств, предоставленных своим участникам (акционерам) и инсайдерам, над ее максимальным размером в соответствии федеральными законами и нормативными актами Банка России		0.0	0.0	0.0
1.10.4	Превышение вложений в строительство, изготовление и приобретение основных средств над суммой источников основного и дополнительного капитала		0.0	0.0	0.0
1.10.5	Превышение действительной стоимости доли вышедшего участника общества с ограниченной ответственностью над стоимостью, по которой доля была реализована другому участнику общества с ограниченной ответственностью		0.0	0.0	0.0
1.11	Дополнительный капитал		0.0	0.0	0.0
2	Активы, взвешенные по уровню риска (тыс.руб.):	X	X	X	X
2.1	Необходимые для определения достаточности базового капитала		12960439.0	-2723968.0	10236471.0
2.2	Необходимые для определения достаточности основного капитала		12960439.0	-2723968.0	10236471.0
3	Достаточность капитала (процент):	X	X		
3.1	Достаточность базового капитала		20.8		36.8
3.2	Достаточность основного капитала		20.8		36.8
3.3	Достаточность собственных средств (капитала)		20.8		36.8



Раздел 2. Сведения о величине кредитного, операционного и рыночного рисков, покрываемых капиталом

Подраздел 2.1. Кредитный риск

тыс. руб.

Номер строки	Наименование показателя	Номер пояснений	Данные на отчетную дату			Данные на соответствующую отчетную дату прошлого года		
			Стоимость активов (инструментов)	Активы (инструменты) за вычетом сформированных резервов на возможные потери	Стоимость активов (инструментов), взвешенных по уровню риска	Стоимость активов (инструментов)	Активы (инструменты) за вычетом сформированных резервов на возможные потери	Стоимость активов (инструментов), взвешенных по уровню риска
1	2	3	4	5	6	7	8	9
1	Кредитный риск по активам, отраженным на балансовых счетах		85827	85827	0	195428	195428	0
1.1	Активы с коэффициентом риска <1> 0 процентов, всего, из них:		85827	85827	0	195428	195428	0
1.1.1	денежные средства и обязательные резервы, депонированные в Банке России		85827	85827	0	195428	195428	0
1.1.2	кредитные требования и другие требования, обеспеченные гарантиями Российской Федерации, Минфина России и Банка России и залогом государственных облигаций, ценных бумаг Российской Федерации, Минфина России и Банка России		0	0	0	0	0	0
1.1.3	кредитные требования и другие требования к центральным банкам или правительствам стран, имеющих страновые оценки "0", "1" <2>, в том числе обеспеченные гарантиями этих стран и так далее		0	0	0	0	0	0
1.2	Активы с коэффициентом риска 20 процентов, всего, из них:		0	0	0	0	0	0
1.2.1	кредитные требования и другие требования к субъектам Российской Федерации, муниципальным образованиям, к иным организациям, обеспеченные гарантиями и залогом ценных бумаг субъектов Российской Федерации и муниципальных образований		0	0	0	0	0	0
1.2.2	кредитные требования и другие требования к центральным банкам или правительствам стран, имеющих страновую оценку "2", в том числе обеспеченные их гарантиями (залогом ценных бумаг)		0	0	0	0	0	0
1.2.3	кредитные требования и другие требования к кредитным организациям - резидентам стран со страновой оценкой "0", "1", имеющим рейтинг долгосрочной кредитоспособности <3>, в том числе обеспеченные их гарантиями		0	0	0	0	0	0
1.3	Активы с коэффициентом риска 50 процентов, всего, из них:		0	0	0	0	0	0
1.3.1	кредитные требования и другие требования в иностранной валюте, обеспеченные гарантиями Российской Федерации, Минфина России и Банка России и залогом государственных облигаций, ценных бумаг Российской Федерации, Минфина России и Банка России, номинированных в иностранной валюте		0	0	0	0	0	0
1.3.2	кредитные требования и другие требования к центральным банкам или правительствам стран, имеющих страновую оценку "3", в том числе обеспеченные их гарантиями (залогом ценных бумаг)		0	0	0	0	0	0
1.3.3	кредитные требования и другие требования к кредитным организациям - резидентам стран со страновой оценкой "0", "1", не имеющим рейтингов долгосрочной кредитоспособности, и к кредитным организациям - резидентам стран со страновой оценкой "2", в том числе обеспеченные их гарантиями		0	0	0	0	0	0
1.4	Активы с коэффициентом риска 100%, всего, из них:		8350521	7648295	7648295	11777253	11058480	11058480
1.4.1	1.4.1 Ссудная задолженность юридических лиц		2559948	2043829	2043829	3690978	3119853	3119853
1.4.2	1.4.2 Ссудная задолженность физических лиц		5781996	5598479	5598479	8078049	7932049	7932049
1.4.3	1.4.3 Прочие		8577	5987	5987	8226	6578	6578
1.5	Активы с коэффициентом риска 150 процент - кредитные требования и другие требования к центральным банкам или правительствам стран, имеющих страновую оценку "7"		0	0	0	0	0	0
2	Активы с повышенными коэффициентами риска всего, в том числе:		26762	15831	17450	895233	771286	848415
2.1	с коэффициентом риска 110 процентов		26584	15742	17316	895233	771286	848415
2.2	с коэффициентом риска 150 процентов		178	89	134	0	0	0
3	Кредиты на потребительские цели всего, в том числе:		0	0	0	0	0	0
3.1	с коэффициентом риска 110 процентов		0	0	0	0	0	0
3.2	с коэффициентом риска 140 процентов		0	0	0	0	0	0
3.3	с коэффициентом риска 170 процентов		0	0	0	0	0	0
3.4	с коэффициентом риска 200 процентов		0	0	0	0	0	0
3.5	с коэффициентом риска 300 процентов		0	0	0	0	0	0
3.6	с коэффициентом риска 600 процентов		0	0	0	0	0	0
4	Кредитный риск по условиям обязательствам кредитного характера, всего, в том числе:		2564129	1937550	0	4553835	3698509	0
4.1	по финансовым инструментам с высоким риском		0	0	0	0	0	0
4.2	по финансовым инструментам со средним риском		0	0	0	0	0	0
4.3	по финансовым инструментам с низким риском		0	0	0	0	0	0
4.4	по финансовым инструментам без риска		2564129	1937550	0	4553835	3698509	0
5	Кредитный риск по производным финансовым инструментам		0	0	0	0	0	0



Подраздел 2.2 Операционный риск

тыс. руб. (кол-во)

Номер строки	Наименование показателя	Номер пояснений	Данные на отчетную дату	Данные на соответствующую отчетную дату прошлого года
1	2	3	4	5
6	Операционный риск, всего, в том числе:		174895.0	152028.0
6.1	Доходы для целей расчета капитала на покрытие операционного риска, всего, в том числе:		1198653.0	1237045.0
6.1.1	чистые процентные доходы		641462.0	636421.0
6.1.2	чистые непроцентные доходы		557191.0	600624.0
6.2	Количество лет, предшествующих дате расчета величины операционного риска		3.0	3.0

Подраздел 2.3 Рыночный риск

тыс. руб.

Номер строки	Наименование показателя	Номер пояснений	Данные на отчетную дату	Данные на соответствующую отчетную дату прошлого года
1	2	3	4	5
7	Совокупный рыночный риск, всего, в том числе:		0.0	0.0
7.1	процентный риск, всего, в том числе:		0.0	0.0
7.1.1	общий		0.0	0.0
7.1.2	специальный		0.0	0.0
7.2	фондовый риск, всего, в том числе:		0.0	0.0
7.2.1	общий		0.0	0.0
7.2.2	специальный		0.0	0.0
7.3	валютный риск		0.0	0.0

Раздел 3. Информация о величине резервов на покрытие сомнительных ссуд и иных активов

тыс. руб.

Номер строки	Наименование показателя	Номер пояснений	Данные на начало отчетного года	Прирост (+)/ снижение (-) за отчетный период	Данные на отчетную дату
1	2	3	4	5	6
1	Фактически сформированные резервы на возможные потери, всего, в том числе:		1708880	-353469	1355411
1.1	по ссудам, ссудной и приравненной к ней задолженности		842716	-129643	713073
1.2	по иным балансовым активам, по которым существует риск несения потерь, и прочим потерям		10838	4921	15759
1.3	по основным обязательствам кредитного характера и ценным бумагам, права на которые удостоверяются депозитариями, не удовлетворяющими критериям Банка России, отраженным на внебалансовых счетах		855326	-228747	626579
1.4	под операции с резидентами офшорных зон		0	0	0

Раздел "Справочно". Информация о движении резерва на возможные потери по ссудам, ссудной и приравненной к ней задолженности.

- Формирование (доначисление) резерва в отчетном периоде (тыс. руб.), всего 5149511, в том числе вследствие:
  - выдачи ссуд 4178353;
  - изменения качества ссуд 971158;
  - изменения официального курса иностранной валюты по отношению к рублю, установленного Банком России 0;
  - иных причин 0.
- Восстановление (уменьшение) резерва в отчетном периоде (тыс. руб.), всего 5274845, в том числе вследствие:
  - списания безнадежных ссуд 4306;
  - погашения ссуд 4650339;
  - изменения качества ссуд 620200;
  - изменения официального курса иностранной валюты по отношению к рублю, установленного Банком России 0;
  - иных причин 0.

Председатель Правления Франк Малосе  
 Главный бухгалтер Денисова Е.А.



23 марта 2011 года

Банковская отчетность

Код территории по ОКАТО	Код кредитной организации (филиала) по ОКПО	регистрационный номер (/порядковый номер)
45286555000	86555411	3481

СВЕДЕНИЯ ОБ ОБЯЗАТЕЛЬНЫХ НОРМАТИВАХ  
(публикуемая форма)  
на 01.01.2015 года

Кредитной организации Общество с ограниченной ответственностью "Банк ПСА Финанс РУС" / ООО Банк ПСА Финанс РУС

Почтовый адрес 101000, Москва, Чистопрудный бульвар, д. 17, стр. 1

Код формы по ОКУД 0409813  
Квартальная/Головая  
в процентах

№ п/п	Наименование показателя	№ пояснения	Нормативное значение	Фактическое значение	
				на отчетную дату	на соответствующую отчетную дату прошлого года
1	2	3	4	5	6
1	Норматив достаточности базового капитала (Н1.1)		5.0	36.8	20.8
2	Норматив достаточности основного капитала банка (Н1.2)		5.5	36.8	20.8
3	Норматив достаточности собственных средств (капитала) банка (норматив Н1.0)		10.0	36.8	20.8
4	Норматив достаточности собственных средств (капитала) небанковской кредитной организации, имеющей право на осуществление переводов денежных средств без открытия банковских счетов и связанных с ними иных банковских операций (Н1.3)				
5	Норматив мгновенной ликвидности банка (Н2)	9	15.0	2052.9	135.7
6	Норматив текущей ликвидности банка (Н3)	9	50.0	293.7	90.9
7	Норматив долгосрочной ликвидности банка (Н4)	9	120.0	59.0	104.8
8	Норматив максимального размера риска на одного заемщика или группу связанных заемщиков (Н6)		25.0	Максимальное   6.1 Минимальное   0.1	Максимальное   8.7 Минимальное   0.1
9	Норматив максимального размера крупных кредитных рисков (Н7)		800.0	39.3	79.1
10	Норматив максимального размера кредитов, банковских гарантий и поручительств, предоставленных банком своим участникам (акционерам) (Н9.1)		50.0	0.0	0.0
11	Норматив совокупной величины риска по инсайдерам банка (Н10.1)		3.0	0.0	0.0
12	Норматив использования собственных средств (капитала) банка для приобретения акций (долей) других юридических лиц (Н12)		25.0	0.0	0.0
13	Норматив соотношения суммы ликвидных активов (сроком исполнения в ближайшие 30 календарных дней) к сумме обязательств РНКО (Н15)				
14	Норматив ликвидности небанковской кредитной организации, имеющей право на осуществление переводов денежных средств без открытия банковских счетов и связанных с ними иных банковских операций (Н15.1)				
15	Норматив максимальной совокупной величины кредитов клиентам - участникам расчетов на завершение расчетов (Н16)				
16	Норматив предоставления РНКО от своего имени и за свой счет кредитов заемщикам, кроме клиентов - участников расчетов (Н16.1)				
17	Норматив минимального соотношения размера ипотечного покрытия и объема эмиссии облигаций с ипотечным покрытием (Н18)				

Председатель собрания

Франк Малаше

Главный бухгалтер

Денисова Е.А.

23 марта 2015 года



Банковская отчетность

Код территории по ОКATO	Код кредитной организации (филиала)	
	по ОКПО	регистрационный номер ((/порядковый номер)
45286555000	86555411	3481


ОТЧЕТ О ДВИЖЕНИИ ДЕНЕЖНЫХ СРЕДСТВ  
(публикуемая форма)  
на 01.01.2015 года

Кредитной организации Общество с ограниченной ответственностью "Банк ПСА Финанс РУС" / ООО Банк ПСА Финанс РУС

Почтовый адрес 101000, Москва, Чистопрудный бульвар, д. 17, стр. 1

Код формы по ОКУД 0409814  
Квартальная/Годовая  
тыс. руб.

Номер п/п	Наименование статей	Номер пояснения	Денежные потоки за отчетный период	Денежные потоки за соответствующий период прошлого года
1	2	3	4	5
1	Чистые денежные средства, полученные от (использованные в) операционной деятельности			
1.1	Денежные средства, полученные от (использованные в) операционной деятельности до изменений в операционных активах и обязательствах, всего, в том числе:		485677	629637
1.1.1	проценты полученные		1283989	1557043
1.1.2	проценты уплаченные		-852846	-858607
1.1.3	комиссии полученные		21	23
1.1.4	комиссии уплаченные		-22386	-1115
1.1.5	доходы за вычетом расходов по операциям с финансовыми активами, оцениваемыми по справедливой стоимости через прибыль или убыток, имеющимися в наличии для продажи		0	0
1.1.6	доходы за вычетом расходов по операциям с ценными бумагами, удерживаемыми до погашения		0	0
1.1.7	доходы за вычетом расходов по операциям с иностранной валютой		3	-1
1.1.8	прочие операционные доходы		582847	592420
1.1.9	операционные расходы		-428018	-446627
1.1.10	расход (возмещение) по налогам		-77933	-213499
1.2	Прирост (снижение) чистых денежных средств от операционных активов и обязательств, всего, в том числе:		-501061	-604345
1.2.1	чистый прирост (снижение) по обязательным резервам на счетах в Банке России		81762	128368
1.2.2	чистый прирост (снижение) по вложениям в ценные бумаги, оцениваемым по справедливой стоимости через прибыль или убыток		0	0
1.2.3	чистый прирост (снижение) по ссудной задолженности		3475546	1882370
1.2.4	чистый прирост (снижение) по прочим активам		-163848	3886
1.2.5	чистый прирост (снижение) по кредитам, депозитам и прочим средствам Банка России		0	0
1.2.6	чистый прирост (снижение) по средствам других кредитных организаций		-3520000	-2990001
1.2.7	чистый прирост (снижение) по средствам клиентов, не являющихся кредитными организациями		-372975	352273
1.2.8	чистый прирост (снижение) по финансовым обязательствам, оцениваемым по справедливой стоимости через прибыль или убыток		0	0
1.2.9	чистый прирост (снижение) по выпущенным долговым обязательствам		0	0
1.2.10	чистый прирост (снижение) по прочим обязательствам		-1546	28759
1.3	Итого по разделу 1 (ст. 1.1 + ст. 1.2)		-15384	25292
2	Чистые денежные средства, полученные от (использованные в) инвестиционной деятельности			
2.1	Приобретение ценных бумаг и других финансовых активов, относимых к категории "имеющиеся в наличии для продажи"		0	0
2.2	Выручка от реализации и погашения ценных бумаг и других			



	финансовых активов, относящихся к категории "имеющиеся в наличии для продажи"		0	0
2.3	Приобретение ценных бумаг, относящихся к категории "удерживаемые до погашения"		0	0
2.4	Выручка от погашения ценных бумаг, относящихся к категории "удерживаемые до погашения"		0	0
2.5	Приобретение основных средств, нематериальных активов и материальных запасов		-16206	-1523
2.6	Выручка от реализации основных средств, нематериальных активов и материальных запасов		0	0
2.7	Дивиденды полученные		0	0
2.8	Итого по разделу 2 (сумма строк с 2.1 по 2.7)		-16206	-1523
3	Чистые денежные средства, полученные от (использованные в) финансовой деятельности			
3.1	Взносы акционеров (участников) в уставный капитал		0	0
3.2	Приобретение собственных акций (долей), выкупленных у акционеров (участников)		0	0
3.3	Продажа собственных акций (долей), выкупленных у акционеров (участников)		0	0
3.4	Выплаченные дивиденды		0	0
3.5	Итого по разделу 3 (сумма строк с 3.1 по 3.4)		0	0
4	Влияние изменений официальных курсов иностранных валют по отношению к рублю, установленных Банком России, на денежные средства и их эквиваленты		-1	0
5	Прирост (использование) денежных средств и их эквивалентов		-31591	23769
5.1	Денежные средства и их эквиваленты на начало отчетного периода		144340	120571
5.2	Денежные средства и их эквиваленты на конец отчетного периода	8	112749	144340

Председатель Правления

Франк Малаше

Главный бухгалтер

Денисова Е.А.

23 марта 2016 года

